



ФЕДЕРАЛЬНАЯ СЛУЖБА
ГОСУДАРСТВЕННОЙ СТАТИСТИКИ

Сельское хозяйство Новосибирской области



в апреле 2022 года

ПРОИЗВОДСТВО ПРОДУКЦИИ ЖИВОТНОВОДСТВА

В ХОЗЯЙСТВАХ ВСЕХ КАТЕГОРИЙ В АПРЕЛЕ 2022 ГОДА

 **19,4** ТЫС. ТОНН

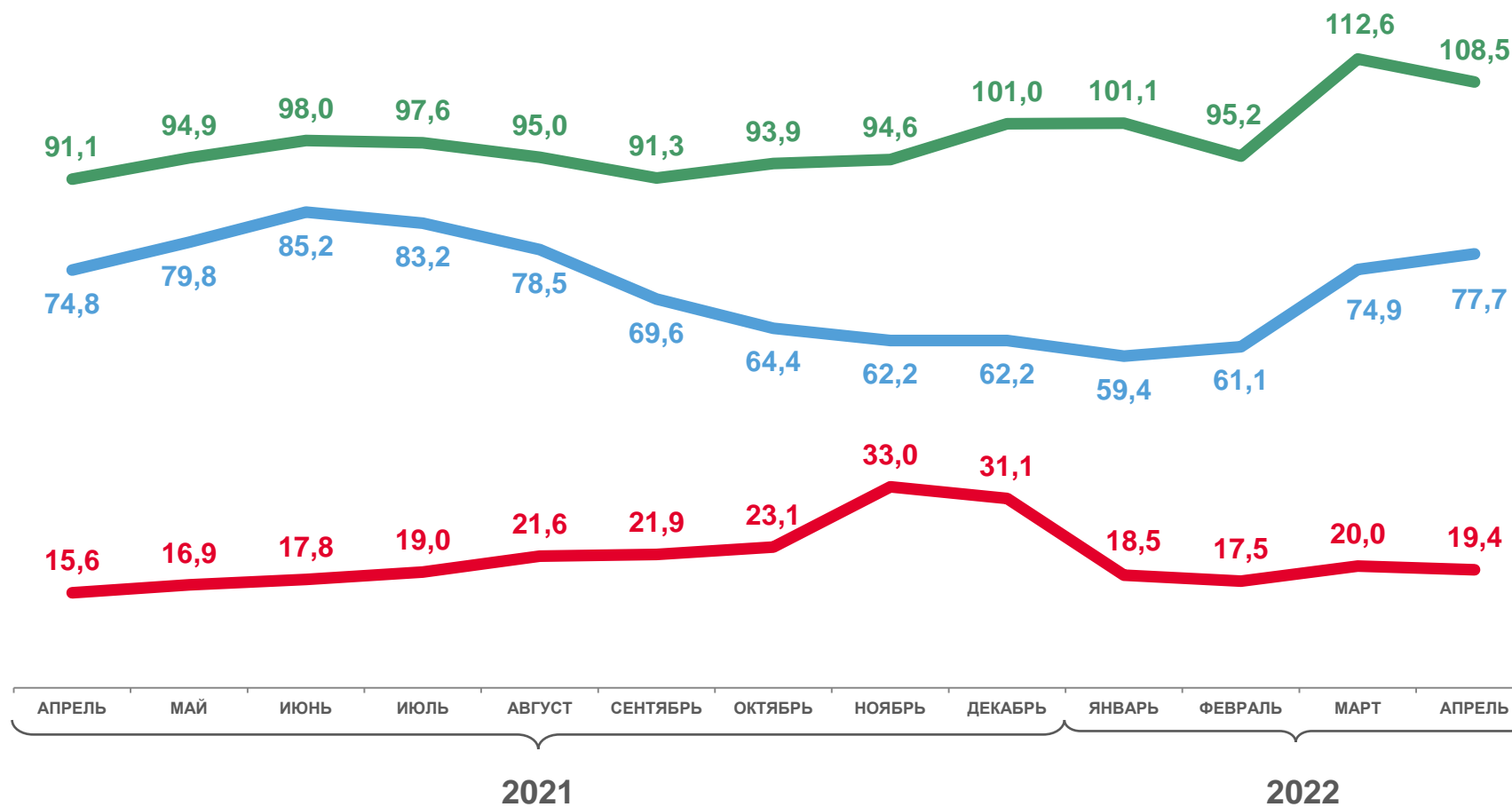
Скот и птица на убой
(в живом весе)

 **77,7** ТЫС. ТОНН

Молоко

 **108,5** МЛН ШТУК

Яйца



 Скот и птица на убой (в живом весе), тыс. тонн

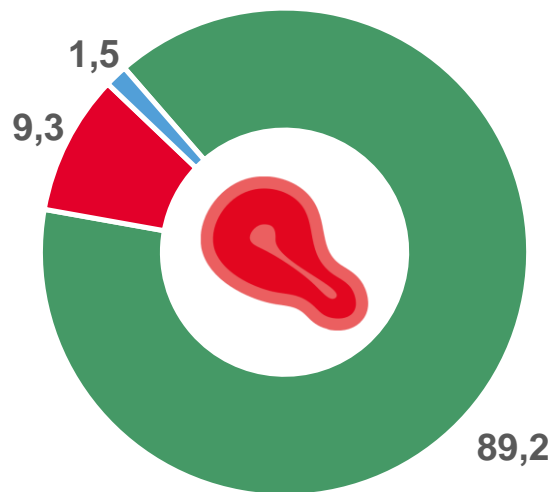
 Молоко, тыс. тонн

 Яйца, млн штук

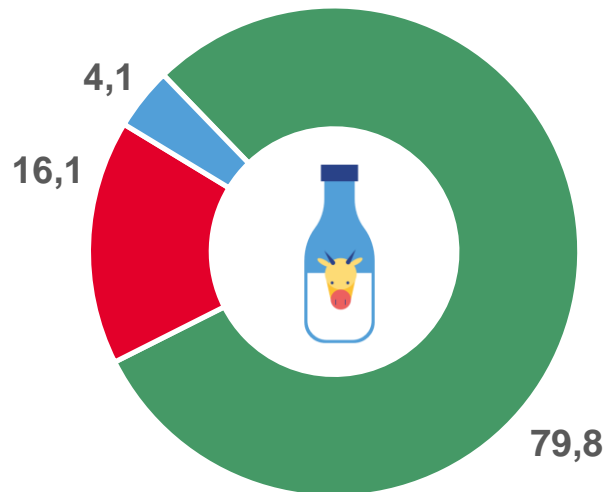


СТРУКТУРА ПРОИЗВОДСТВА ПРОДУКЦИИ ЖИВОТНОВОДСТВА

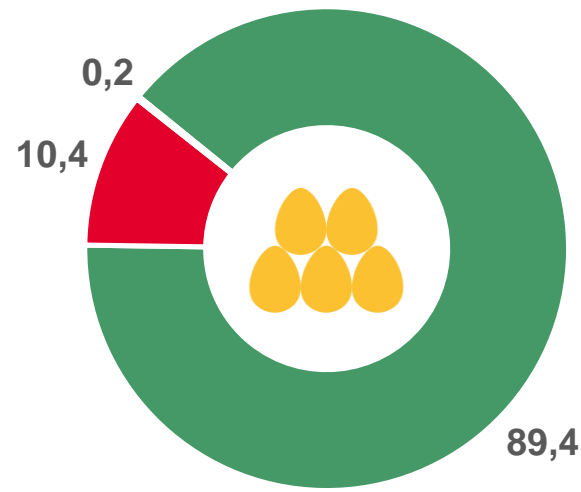
ПО КАТЕГОРИЯМ ХОЗЯЙСТВ В АПРЕЛЕ 2022 ГОДА, %



Скот и птица на убой
(в живом весе)



Молоко



Яйца

- Сельскохозяйственные организации
- Хозяйства населения
- Крестьянские (фермерские) хозяйства и индивидуальные предприниматели



ПОГОЛОВЬЕ СКОТА И ПТИЦЫ

В ХОЗЯЙСТВАХ ВСЕХ КАТЕГОРИЙ НА КОНЕЦ АПРЕЛЯ 2022 ГОДА, ТЫС. ГОЛОВ




Крупный рогатый
скот

457,6



из него коровы

185,2



Свиньи

500,7



Овцы и козы

182,9



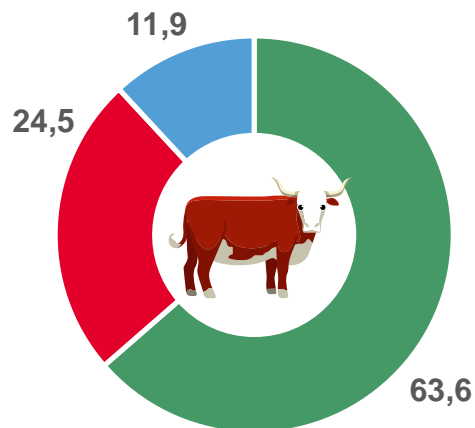
Птица

9656,2

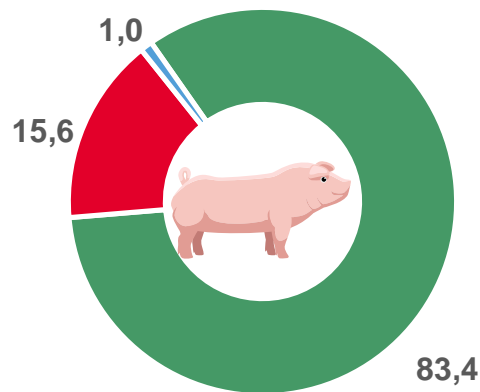


СТРУКТУРА ПОГОЛОВЬЯ СКОТА И ПТИЦЫ

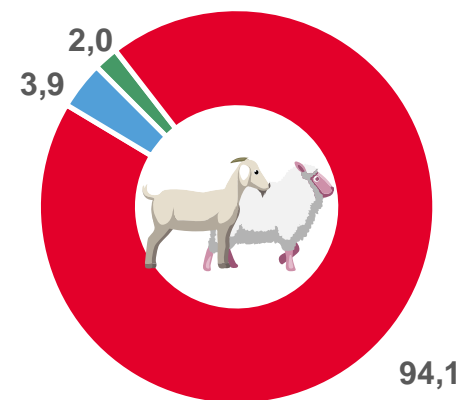
ПО КАТЕГОРИЯМ ХОЗЯЙСТВ НА КОНЕЦ АПРЕЛЯ 2022 ГОДА, %



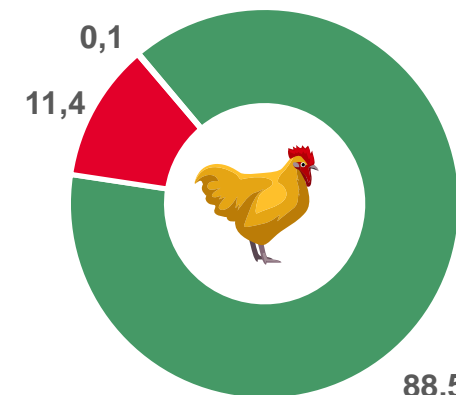
**Крупный
рогатый скот**



Свиньи



Овцы и козы



Птица

- Сельскохозяйственные организации
- Хозяйства населения
- Крестьянские (фермерские) хозяйства и индивидуальные предприниматели

